

blaulichtSMS



Die Einsatz-App
für das Service von blaulichtSMS



Schritt für Schritt erklärt...

Optimierter Umgang mit der blaublichtSMS-App

Überblick

Inhalt der Präsentation

Vorteile der blaulichtSMS-App

Registrierung

Alarmteilnehmer und Alarmgeber

Alarmübersicht

Alarm Detailansicht

Einsatz-Chat

Bescheid geben

Sicherheit der App

Erstellen von Alarmen

Live-Statistik über Teilnahme

Vorteile für die Mannschaft

Bessere Alarmierung

- ✓ Doppelte Sicherheit durch Push-Nachrichten und Failover-SMS
- ✓ Mehr Informationen
 - Text- und Sprachalarme erhalten
 - Einsatzort Anzeige
- ✓ Individuell einstellbare Signalisierung bei Alarmeingang
(Alarm- und Infoton, Vibration, Blitzlicht, ...)

Einsatzdurchführung

- ✓ Laufende Kommunikation der gesamten Mannschaft im Einsatz-Chat
- ✓ Einsatz-Statistik in Echtzeit – schneller Überblick von Zu- und Absagen

Rollen

	Alarmteilnehmer	Alarmgeber
Alarmpfe empfangen	✓	✓
Einsatz-Chat	✓	✓
Bescheid geben	✓	✓
Alarmpfe versenden	✗	✓
Übersicht Teilnahme	✗	✓

Rollen können im Web-Kundenbereich vergeben werden.

Download und Registrierung

„blaulichtSMS“ im App Store downloaden



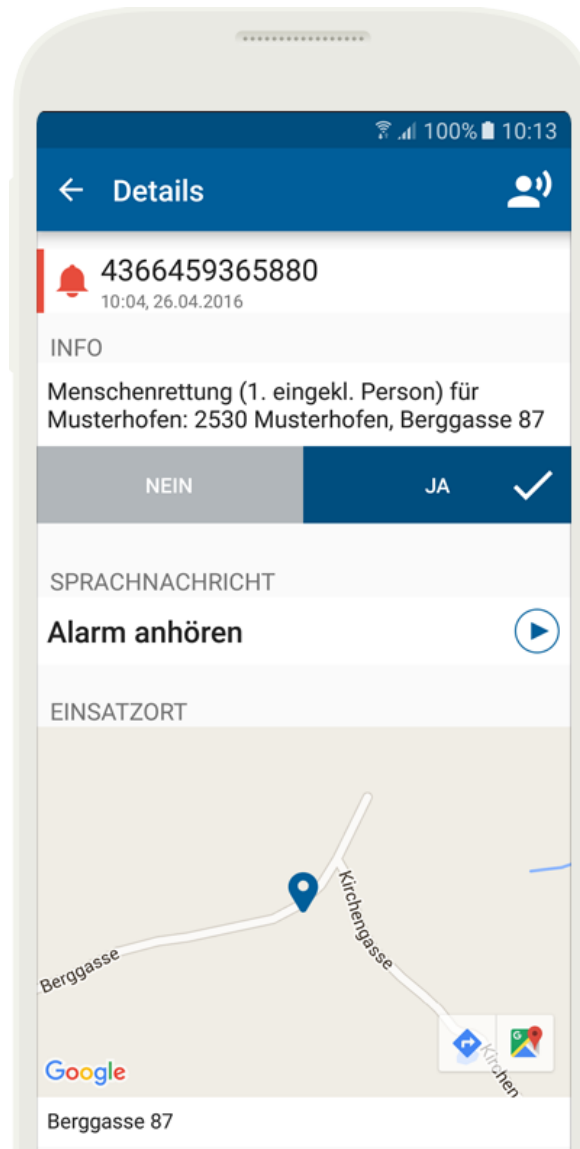
-
1. Öffnen der blaulichtSMS-App
 2. Registrierung mit Telefonnummer
 3. iOS: Eingabe des PIN
 4. Los geht's – Gleich Töne definieren und Bescheid geben einrichten

User müssen im Web-Kundenbereich als Alarmteilnehmer eingetragen sein!

Alarmübersicht



Alarm Detailansicht



Funktion Bescheid geben

Alarm-Absender

Text-Infos

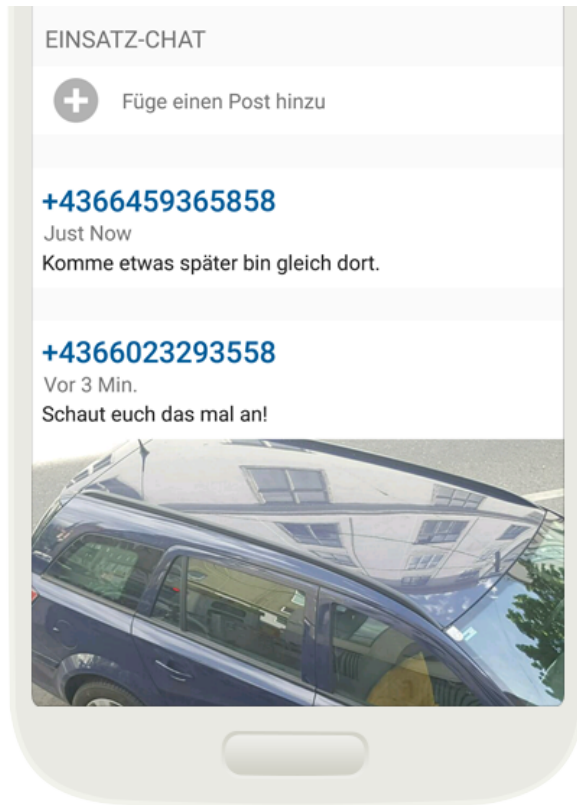
Antwort Möglichkeit

Sprach-Infos

Darstellung Einsatzort
und Navigation

Einsatz-Chat

Neuen Post (Text oder Bild) hinzufügen

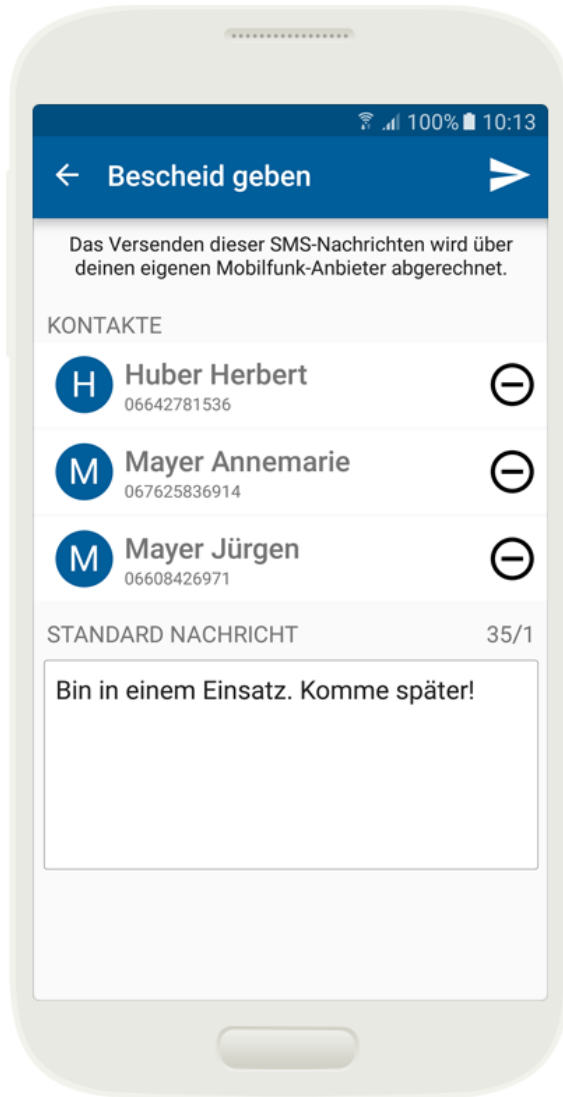


Erweiterung Alarm Detailansicht

- ✓ Möglichkeit zur Team-Kommunikation innerhalb eines Einsatzes
- ✓ Austausch zusätzlicher Infos
- ✓ Neue Posts in Übersicht gekennzeichnet



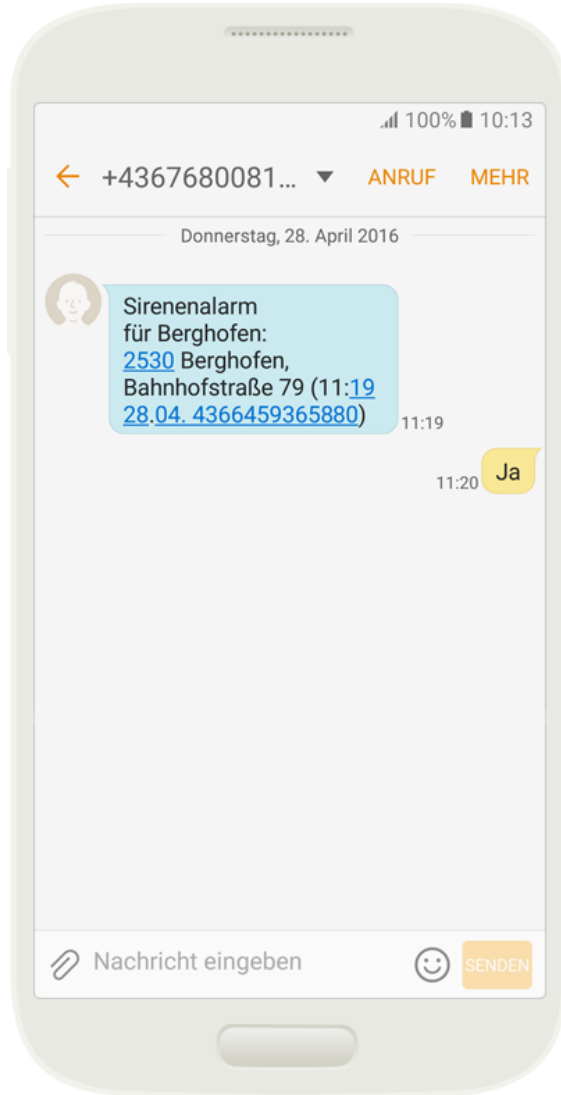
Bescheid geben über Einsatzfähigkeit



Information von Personen über die eigene Einsatzfähigkeit

- ✓ Einfaches Bescheid geben von Familie, Arbeitgeber, etc.
- ✓ Voreinstellung von Kontakten und Standardnachricht in Einstellungen
- ✓ Schnelle Handhabung und Anpassungsmöglichkeit im Einsatz

Sichere Benachrichtigung

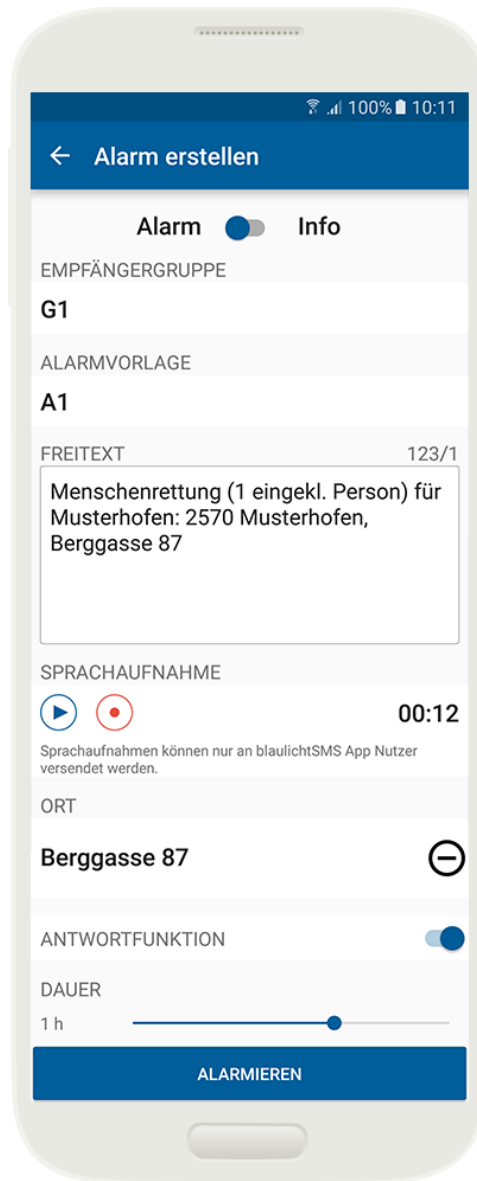


Failover-SMS bei Unterbrechung der Datenverbindung

- ✓ SMS nach 30 Sekunden wenn keine Datenverbindung am Smartphone
- ✓ Antwortmöglichkeit per SMS

Möglichkeiten für Alarmgeber mit der App

Erstellen von Alarmen



Für autorisierte Alarmgeber

Auswahl Alarm- oder Infonachricht

Auswahl der Alarmgruppen

Auswahl von Alarmvorlagen

Texteingabe

Sprachaufnahme

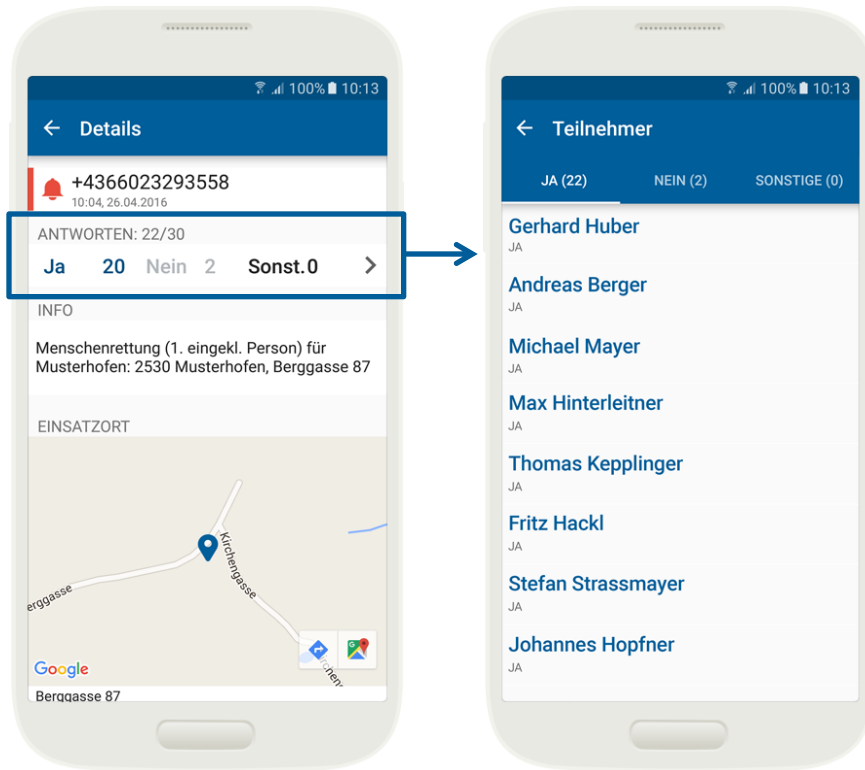
kann nur von blaulichtSMS-App-Nutzern abgehört werden

Auswahl Einsatzort

(De-)Aktivieren der Antwortmöglichkeit

Dauer der Antwortmöglichkeit

Übersicht der Teilnahme



Alarmgeber Detail-Ansicht

- ✓ Übersicht über Antworten der benachrichtigten Einsatzkräfte
- ✓ Antworten aus App und SMS
- ✓ Ermöglicht bessere Planbarkeit der Einsätze der Mannschaftsstärke

Wir freuen uns über eine Bewertung
in den App Stores. Danke.



Fragen oder Feedback zur App?

Dann kontaktiert uns unter...

Mail app@blaulichtSMS.net

Facebook facebook.com/blaulichtSMS