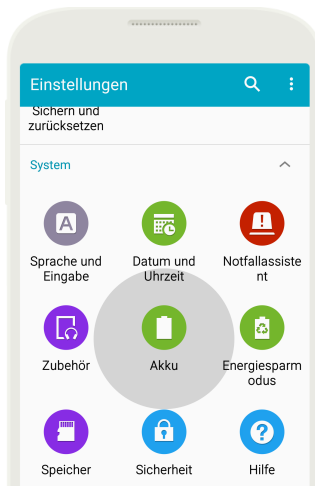


Einstellungen bei Samsung Galaxy S5

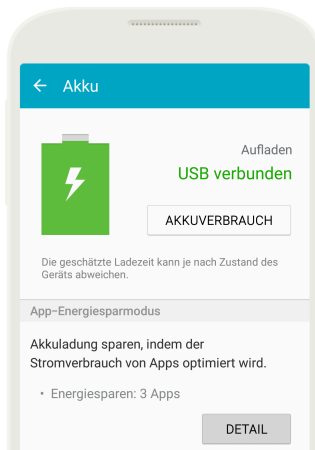
Auf dem Samsung Galaxy S5 kann es aufgrund der Akku-Optimierung durch das Betriebssystem zu einem Fehlverhalten der blaulichtSMS App kommen. Aus diesem Grund legen wir folgende Schritt für Schritt Anleitung nahe:

Schritt 1



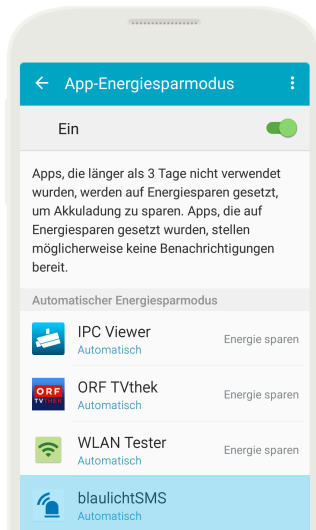
Öffne die System-Einstellungen deines Samsung Smartphones und wähle unter dem Bereich „System“ den Punkt „Akku“.

Schritt 2



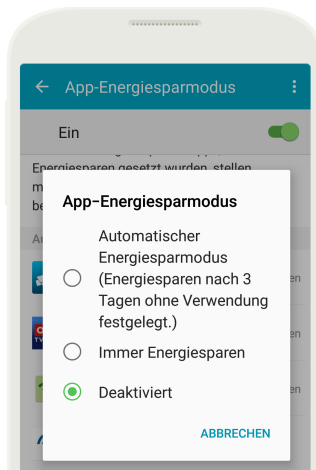
Klicke hier nun auf den Button „Detail“.

Schritt 3



Suche nun den Eintrag „blaulichtSMS“ und klicke darauf.

Schritt 4



Wähle nun als App-Energiesparmodus „Deaktiviert“ aus.